

# AHDカメラの 映像を映すなら CV-H2213P



Full HD 1080 AHD

AHDコンバーター  
CV-H2213P

オープン価格

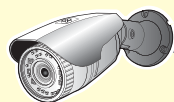
JANコード 4986778572634

■付属品：コンバーター本体/ACアダプター（ケーブル長1.5m）/取扱説明書（保証書付）/ネジ一式（取付ネジ4本/コンクリートアンカー4本）

## AHDコンバーターとは

AHD カメラの映像をフルハイビジョンモニター（HDMI 端子搭載）やパソコンモニター（VGA 端子搭載）に映すためのコンバーターです。

### フルハイビジョンで映す場合に



AHDカメラ  
(別売)



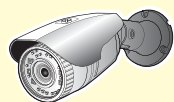
AHDコンバーター

HDMIケーブル  
(市販)



HDMIモニター  
(市販)

### レコーダー(CVBS)につなぐ場合に



AHDカメラ  
(別売)



AHDコンバーター

RCAケーブル  
(市販)



レコーダー※  
(別売)

RCAケーブル  
(市販)

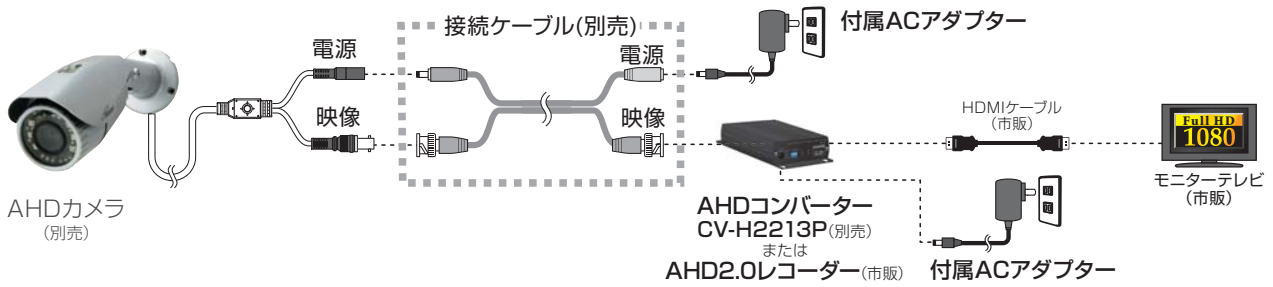


モニターテレビ  
(市販)

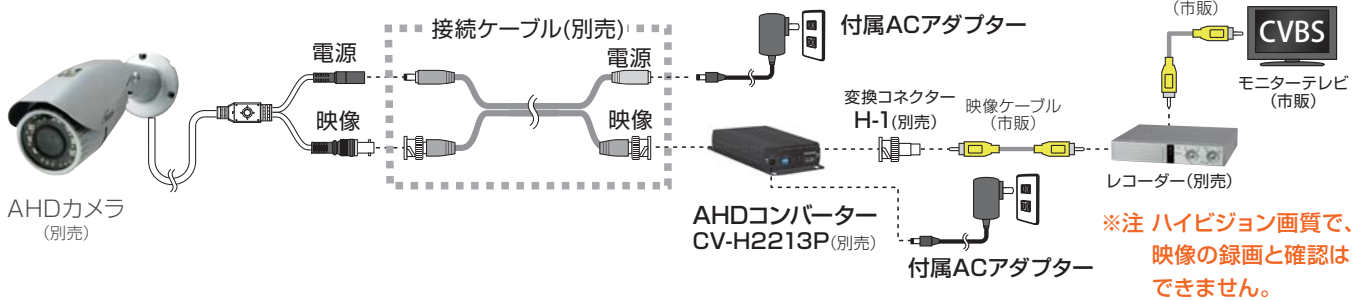
※注 ハイビジョン画質で、映像の録画と確認はできません。

※イラスト・写真はイメージです。

## フルハイビジョンで映す場合に



## レコーダー(CVBS) につなぐ場合に



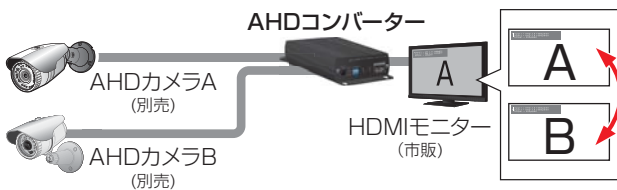
Q. AHD カメラを直接モニターにつなげるとどうなるの？

直接つなげると映像は映りません。コンバーターで映像信号を変換することで映像が映ります。



## その他にできること

### 2台のカメラの映像を切替えて映す場合に



### カメラAの映像画面の中にカメラBの映像を小さな画面で表示できるPIP※で映す場合に



## 仕様と外形寸法

製品型号	CV-H2213P
ビデオ入力	AHD 1.0 720p@25/30Hz, AHD 2.0 720p@50/60Hz, 1080p@25/30Hz, NTSC, PAL
ビデオ出力	HDMI&VGA (480p, 576p, 720p/50/60, 1080i/50/60, 1080p/50/60), CVBS (NTSC, PAL)
入力形式	BNC (75Ω 1Vpp)
出力形式	HDMI Type-A, D-Sub 15ピン, BNC (75Ω 1Vpp)
スイッチ	セッティングスイッチ x 1, タクトスイッチ x 2
動作温度・湿度	0 ~ 40℃, 80%以下 (結露なき事)
電源・消費電流	DC12V・最大5W(330mA)
外観寸法	88mm(W)×130mm(L)×33mm (H)
質量	275g

●同梱品

本体×1, ACアダプター(ケーブル長 約1.5m)×1, 取扱説明書(保証書付き)×1  
取付ネジ×4, コンクリートアンカー×4

